


## WZÓR RAPORTOWALNY





Wzór tego typu (określany również jako seamless pattern lub all-over print) powinien być przygotowany w taki sposób, aby motyw graficzny po powieleniu tworzył całościowy nadruk. Jeśli plik jest przygotowany prawidłowo, wystarczy wysłać od nas tylko jeden moduł (raport).

Przykładowy wzór raportowalny




Pojedynczy moduł wzoru (raport)




Przesłanie wzoru w postaci 1 modułu umożliwia druk na belkach o różnej szerokości. Nie ma potrzeby tworzenia plików z powielonymi modułami na szerokość belki.



### Najczęściej występujące błędy:



- Moduł z pozostawioną ramką lub niedociętymi krawędziami - po powieleniu tworzą się linie na łączeniu raportów



- Nieprawidłowo zaprojektowany i skadowany raport - błędy uwidaczniają się przy powieleniu modułów - ucięte elementy, brak spasowania