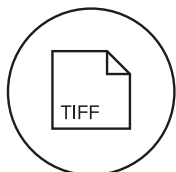


PODSTAWOWE PARAMETRY



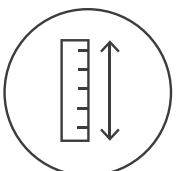
Prosimy o przygotowanie plików do druku według poniższych parametrów. W razie dodatkowych pytań prosimy o kontakt z opiekunem graficznym.



Przyjmujemy do druku pliki tylko w formacie tiff lub psd.
Pliki w formatach: pdf, jpg, png nie są drukowane



Składowe czerni: R:0 G:0 B:0
Składowe bieli: R:255 G:255 B:255



Maksymalna długość plików do druku wynosi 200 cm.
W przypadku dłuższych plików, skontaktuj się ze swoim opiekunem graficznym



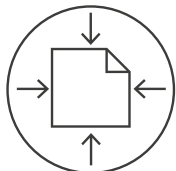
Projekt powinien być przesłany w skali 1:1.
Oznacza to, że grafika jest zaprojektowana w rozmiarze rzeczywistym




Przesłany plik powinien być spłaszczony.
Po otwarciu grafiki w photoshopie widoczna jest tylko jedna warstwa z symbolem kłódki



Profil kolorystyczny w jakim drukujemy to Adobe RGB 1998
lub RGB bez znacznika



Kompresja pliku LZW
(pozwala na zmniejszenie rozmiaru pliku bez utraty jakości)



Rozdzielczość pliku do druku powinna wynosić 300 ppi



Prosimy o uważne przygotowywanie i zapisywanie plików do druku.
Drukarnia nie ponosi odpowiedzialności za błędy merytoryczne i językowe,
nieprawidłowo wycięte (wyszparowane) elementy, niedoczyszczone tło,
literówki w napisach, itp.